



## L'étoile et les fils – Des mots qui tissent


Spectacles de conte et ateliers – Tout public

**Contact :**

L'étoile et les fils – Aurélie Piette  
06 83 97 67 88 letoile.lesfils@gmail.com

---

Exemples d'ateliers réalisés. Ils peuvent s'adapter en temps et niveaux si besoin.



### Motifs graphiques

Lecture de l'album « Un peu perdu » puis atelier motifs graphiques sur un gabarit de chouette

**matériel :** gabarit chouette, feuilles, crayons

**thème :** animaux, chouettes, formes géométriques

**âge :** dès 3 ans

**durée :** 30 minutes



### Marque-page

Fabrication de marque page monstres ou animaux qui se clipsent sur le coin des pages

**matériel :** papier épais blanc ou couleur, ciseaux normaux et crantés  
yeux mobiles, feutres, crayons, colle

**thème :** animaux, monstres, personnages

**âge :** dès 5 ans

**durée :** 30 minutes



### Découverte d'un auteur et une technique :

#### Mies Van Hout et la craie grasse

Lecture des albums de Mies Van Hout + atelier craies grasses sur les émotions et sentiments

**matériel :** papier noir et craies grasses

**thème :** animaux, émotions, humeur

**âge :** dès 4 ans

**durée :** 45 minutes



## Ombro-cinéma

Découverte de la technique de l'ombro cinéma  
Lecture d'albums utilisant la technique puis atelier dessin

**matériel** : papier épais blanc, rouages, calque rayé, feutres

**thème** : mouvement

**âge** : dès 5 ans

**durée** : 1h



## Pop-up


Lectures d'albums pop-up + fabrication carte pop-up

**matériel** : papier épais blanc épais, papier couleur, ciseaux normaux et crantés, feutres, crayons, colle

**thème** : livres animés

**âge** : dès 6 ans

**durée** : 1h



## Livre flap émotions

Lecture de l'album « à quoi penses-tu » et réalisation d'une carte à flap présentant son portrait (volet qui se soulève) et ce qu'il y a l'intérieur de notre tête

**matériel** : papier épais blanc ou couleur, ciseaux normaux et crantés, feutres, crayons, colle

**thème** : émotions

**âge** : dès 5 ans

**durée** : 1h



## Branche ou arbre haïkus

Atelier d'écriture d'haïkus, petits poèmes courts japonais puis atelier origami pour accrocher les poèmes sur une branche individuelle ou arbre collectif

**matériel** : papier blanc ou couleur, feutres, crayons, colle

**thème** : poésie, écriture, Japon, arbre

**âge** : dès 8 ans

**durée** : 1h



## Fabrication de papier

Atelier fabrication de papier recyclé, peut se coupler à un atelier d'écriture

**matériel** : fabrique de papier recyclé, vieux journaux

**thème** : papier, recyclage

**âge** : dès 8 ans

**durée** : deux ateliers d'1h, nécessite préparation en amont



## Formes, assemblage

Lecture album « Et si les formes » puis fabrication de personnages, animaux, objets à partir de formes données

**matériel** : papier blanc, formes, ciseaux et colle

**thème** : formes géométriques, différence, création du monde

**âge** : dès 6 ans

**durée** : 1h



## Fabrication d'un hérisson à partir de vieux livres

Pliages d'anciennes revues ou livres pour fabriquer un hérisson porte carte ou courrier

**matériel** : vieux livres ou revues, yeux mobiles

**thème** : hérisson, recyclage

**âge** : dès 8 ans

**durée** : 1h



## Mail art

Découverte du mail art et décoration de sa propre enveloppe

**matériel** : enveloppes, beaux timbres, feutres, crayons, colle, ciseaux normaux et crantés, matières récupération

**thème** : papier, correspondance

**âge** : dès 6 ans

**durée** : 1h



## Carnet de voyages imaginaires


Fabrication de carnets de voyages (textes et images)

**matériel** : papier épais blanc ou couleur, ciseaux normaux et crantés, feutres, crayons, colle, matières diverses

**thème** : voyage

**âge** : dès 8 ans

**durée** : 1h



## Livres pêle-mêle

Lecture et fabrication de livres pêle mêle

**matériel** : papier épais blanc ou couleur, ciseaux normaux et crantés, feutres, crayons, colle, matières diverses

**thème** : livre, diversité

**âge** : dès 6 ans

**durée** : 1h30



## Du neuf avec du vieux

Fabrication de livres à partir de livres destinés au pilon

**matériel** : vieux livres ou revues, papier ondulé, papier mousse, colle, ciseaux

**thème** : livre, recyclage

**âge** : dès 6 ans

**durée** : 1h



## Dessines à partir de ta main

Technique de dessin d'animaux à partir du contour de la main

**matériel** : modèles, papier, feutres, crayons de couleurs

**thème** : dessin

**âge** : dès 5 ans

**durée** : 30 minutes



## Fabrication de papier marbré

Fabrication de papier marbré à partir de mousse à raser

**matériel** : mousse à raser, bacs, colorants, pipettes

**thème** : technique d'impression

**âge** : dès 5 ans

**durée** : 30 minutes